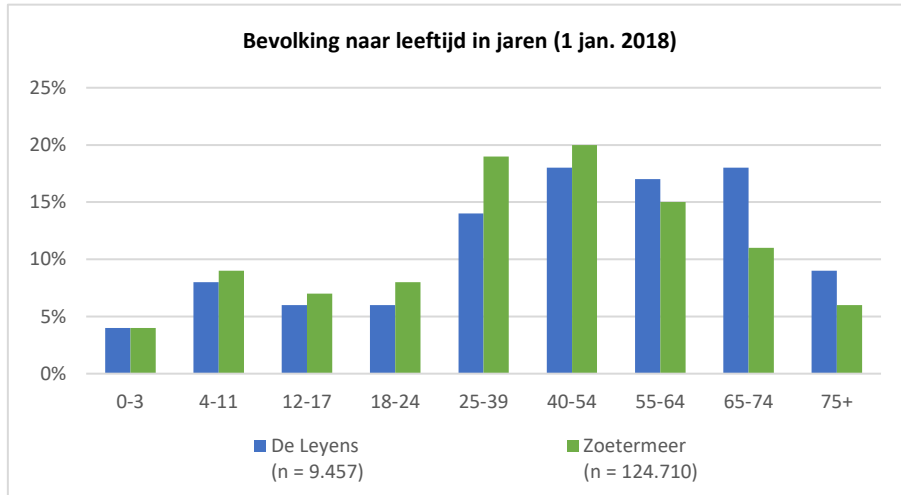


### Oppervlakte (1 jan. 2018)

	De Leyens	Zoetermeer
Oppervlakte in ha	185	3.705
waarvan water in ha	20,3	356,2

Bron: Stadsbeheer.



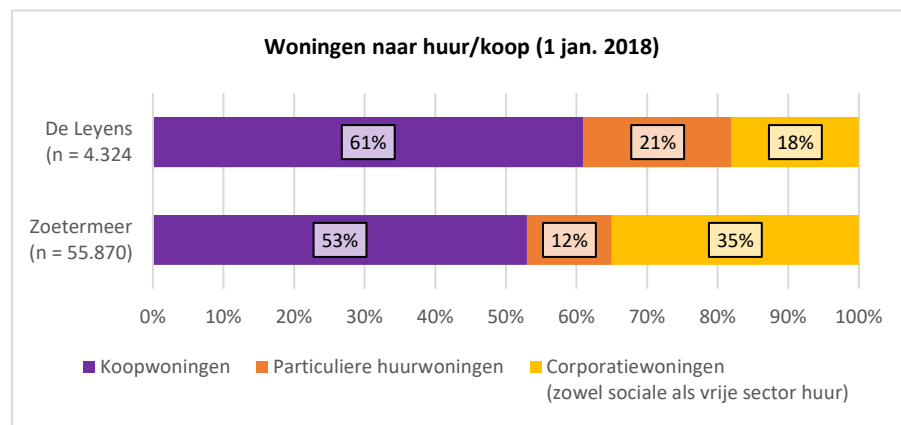
Bron: BRP.

### Bevolking (1 jan. 2018)

	De Leyens	Zoetermeer
Gemiddelde leeftijd	46 jaar	41 jaar
Eenpersoonshuishoudens	31%	32%
Personen met een niet-westerse migratieachtergrond	9%	20%
Inwoners buiten NL geboren	10%	16%
Prognose 2020*	9.302	125.659
Prognose 2025*	9.151	123.922
Prognose 2030*	9.018	122.009
Prognose 2037*	8.888	120.317

Bron: BRP- Zoetermeer, Bevolkingsprognose Zoetermeer 2017 - 2037.

\*Betreft bevolkingsprognose 2017. Prognose 2018 is niet beschikbaar.



Bron: BAG, Belastingen.

### Woningen

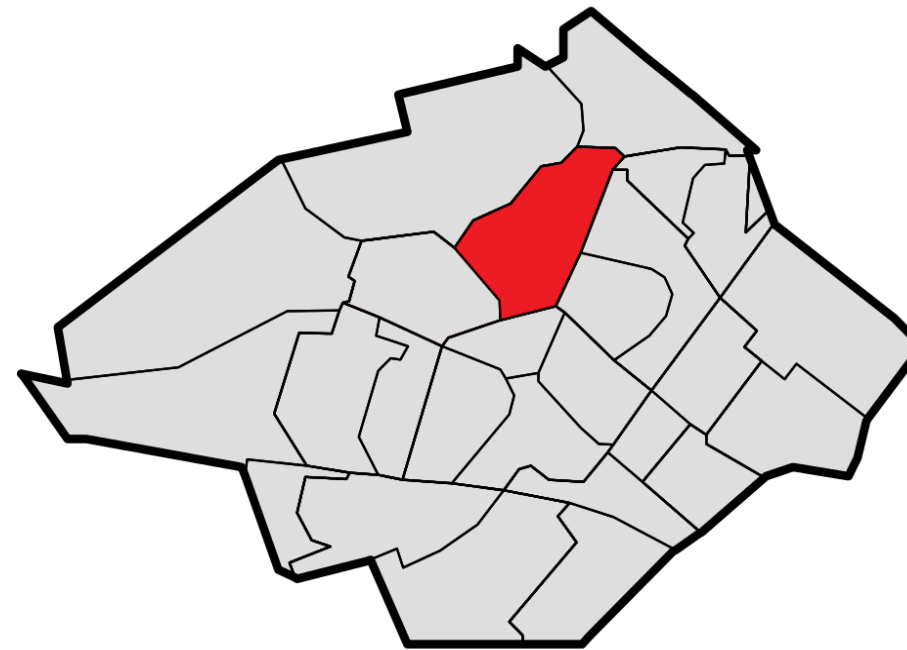
	De Leyens	Zoetermeer
Eengezinswoningen (01-01-2018)	74%	58%
Meergezinswoningen (01-01-2018)	26%	42%
Gem. WOZ-waarde (01-01-2017)	€ 222.257	€ 200.418
Gem. woningbezetting (01-01-2018)	2,19	2,23
Bevolkingsdichtheid per ha land (01-01-2018)	57/ha	37/ha
Woningdichtheid per ha land (01-01-2018)	26/ha	17/ha

Bron: BAG, Belastingen. BRP.



gemeente  
**Zoetermeer**

## Buurtprofiel De Leyens 2018



### Economie

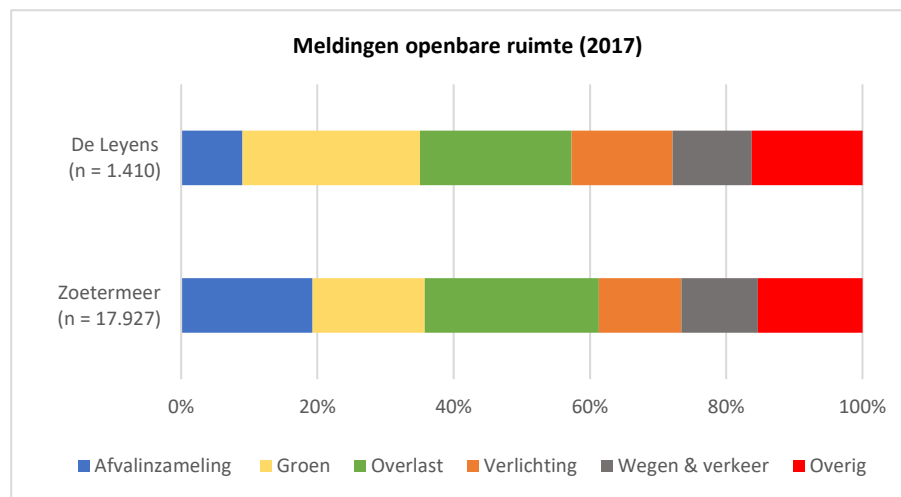
	De Leyens	Zoetermeer
Banen* (01-01-2017)	3.185	53.445
Bedrijfsvestigingen (01-01-2017)	599	8.880
Geregistreerde werkzoekenden	.	6.923
UWV** (01-01-2018)	.	10,3%
% GWU-ers*** (01-01-2018)	.	10,3%

Bron: Werkgelegenheidsregister Haaglanden, UWV Arbeidsmarkt cijfers.

\*Betreft: banen fulltime, parttime en uitzendkrachten.

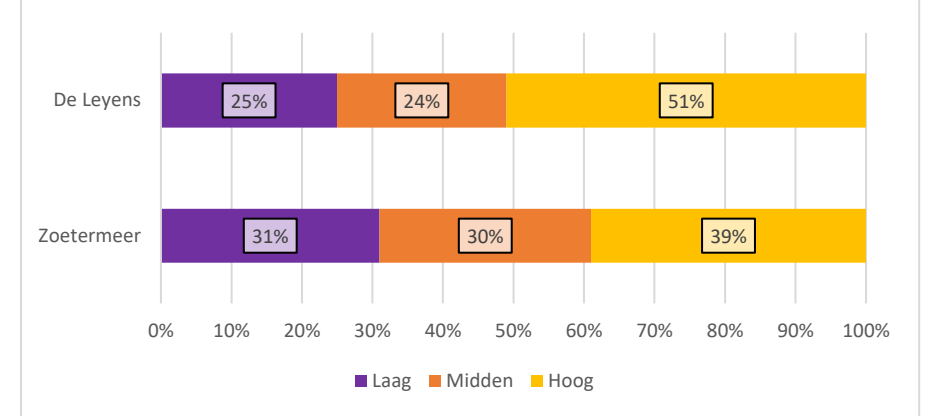
\*\*Betreft personen met een: WW-uitkering, AG-uitkering (Wajong, WGA, WAO, WAZ) met arbeidsvermogen, bijstandsuitkering en personen die geen uitkering ontvangen maar toch een actief CV op werk.nl hebben staan. Buurtcijfers zijn nog niet beschikbaar.

\*\*\*Betreft voorlopig cijfer geregistreerd werkzoekende als percentage van de potentiële beroepsbevolking. Buurtcijfers zijn nog niet beschikbaar.



Bron: Melddesk - Zoetermeer

### Bevolking naar hoogst voltooide opleiding (> 18 jr) (eind 2017)



Bron: O&S; Omnibusenquête 2017; 3.108 respondenten.

Laag = o.a. basisschool, MAVO, VMBO; Midden = o.a. VWO, HAVO, MTS; Hoog = HBO, WO.

### Uitkeringsgerechtigden 1 jan. 2018\*

	De Leyens	Zoetermeer
AOW	2.420	20.970
Bijstand	70	3.470
AO	300	5.160
WW	210	2.450

Bron: CBS.

\*Voorlopige cijfers.

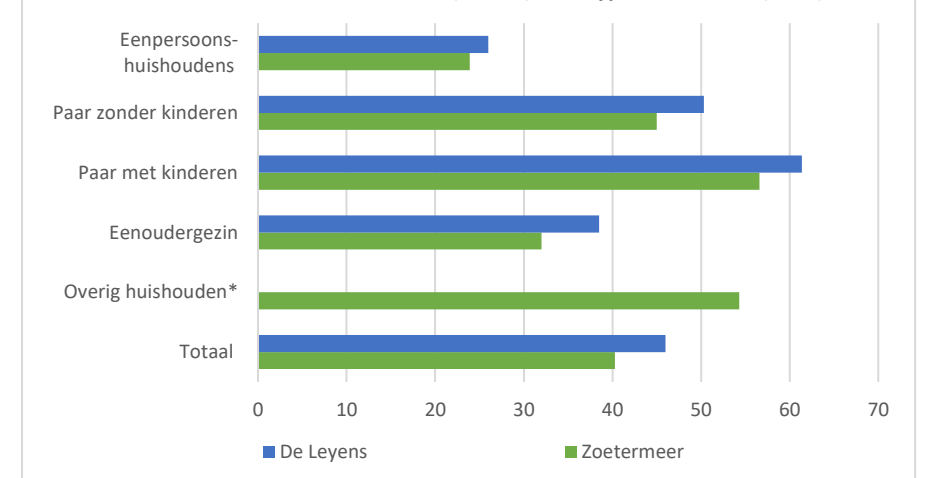
AOW = Algemene Ouderdomswet.

Bijstand = WWB of Participatiewet, betreft personen tot de AOW-leeftijd.

AO = Arbeidsongeschiktheidsuitkering op grond van WAO/WAZ/WIA, Wajong of wet Wajong.

WW = Werkloosheidswet.

### Huishoudensinkomen in euro's (x1.000) naar type huishouden (2015)



Bron: CBS, Integraal inkomens- en vermogensonderzoek (IIV) 2015.

\*Vanwege het lage aantal huishoudens in deze categorie worden de gegevens voor De Leyens niet weergegeven.

Gemiddeld besteedbaar huishoudensinkomen in 2015 van particuliere huishoudens met inkomen naar samenstelling van het huishouden in duizendtallen euro's (excl. studentenhuishoudens).

### Huishoudens met een laag inkomen (2015)

	De Leyens	Zoetermeer
Aantal	100	4.000
Percentage	2,4%	7,5%

Bron: CBS, Integraal inkomens- en vermogensonderzoek (IIV) 2015.

Betreft particuliere huishoudens in 2015 met tenminste 1 jaar een inkomen < € 9.249,- (excl. studentenhuishoudens).